

Enquête insertion professionnelle des diplômés de Master 2 IMPGT 2014 - 2015

Synthèse réalisée par:

Céline CAR, en charge des études sur l'insertion professionnelle

(celine.car@univ-amu.fr)

et

Christophe ALAUX, Directeur-adjoint de l'IMPGT

(christophe.alaux@univ-amu.fr)

Sommaire :

- Situation professionnelle 6 mois après l'obtention du diplôme :
 - Situation professionnelle
 - Type de contrats
 - Temps de travail
- Mode d'insertion sur le marché de l'emploi
- L'emploi :
 - Profils d'emplois
- Satisfaction de la formation suivie :
 - Capacité d'évolution grâce à la formation suivie (formation continue).
 - Satisfaction globale des étudiants de l'année de Master (formation initiale).
- La structure d'accueil :
 - Taille de la structure
 - Localisation géographique
 - Types de structures
- Les salaires :
 - Salaires Bruts annuels
- Taux d'insertion suite au Master 2.
- Le réseau des anciens diplômé(e)s.

Le Master 2 management public de l'IMP GT propose 8 spécialités en 2014-2015 :

- Management des administrations publiques
- Droit et Management publics des collectivités territoriales
- Marketing et communication publiques
- Management des organisations et des manifestations culturelles
- Gestion des établissements sanitaires et sociaux GESS
- Qualité, gestion de l'environnement et du développement durable
- Qualité et gestion des services publics
- Management euro-méditerranéen et développement durable.

Nos objectifs

Cette enquête est réalisée chaque année depuis la promotion 2008/2009 sous la forme d'un questionnaire par mail auprès des étudiant(e)s diplômé(e)s de Master 2, six mois après l'obtention de leur diplôme.

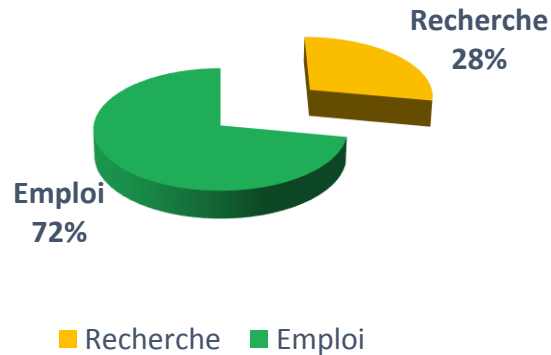
Elle nous permet d'évaluer le niveau d'insertion professionnelle, la pertinence des formations, et des stages proposées pour la professionnalisation des diplômé(e)s.

L'objectif consiste à mettre en place:

- un accompagnement vers l'emploi, davantage individualisé et adapté.

Situation professionnelle 6 mois après l'obtention du diplôme

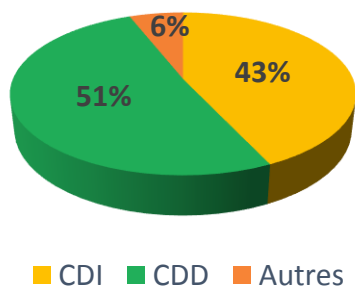
Situation professionnelle



Cette enquête effectuée par mail a obtenu un taux de réponse de **47%**.

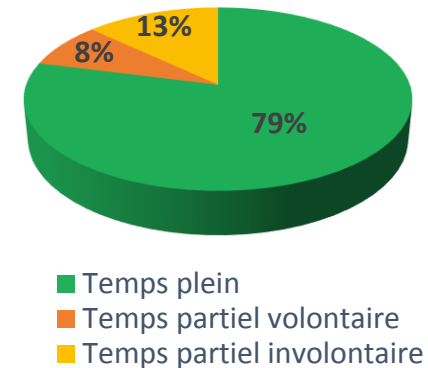
72% des étudiant(e)s actifs sont en situation d'emploi, alors que **28%** sont toujours en recherche d'emploi.

Types de contrats

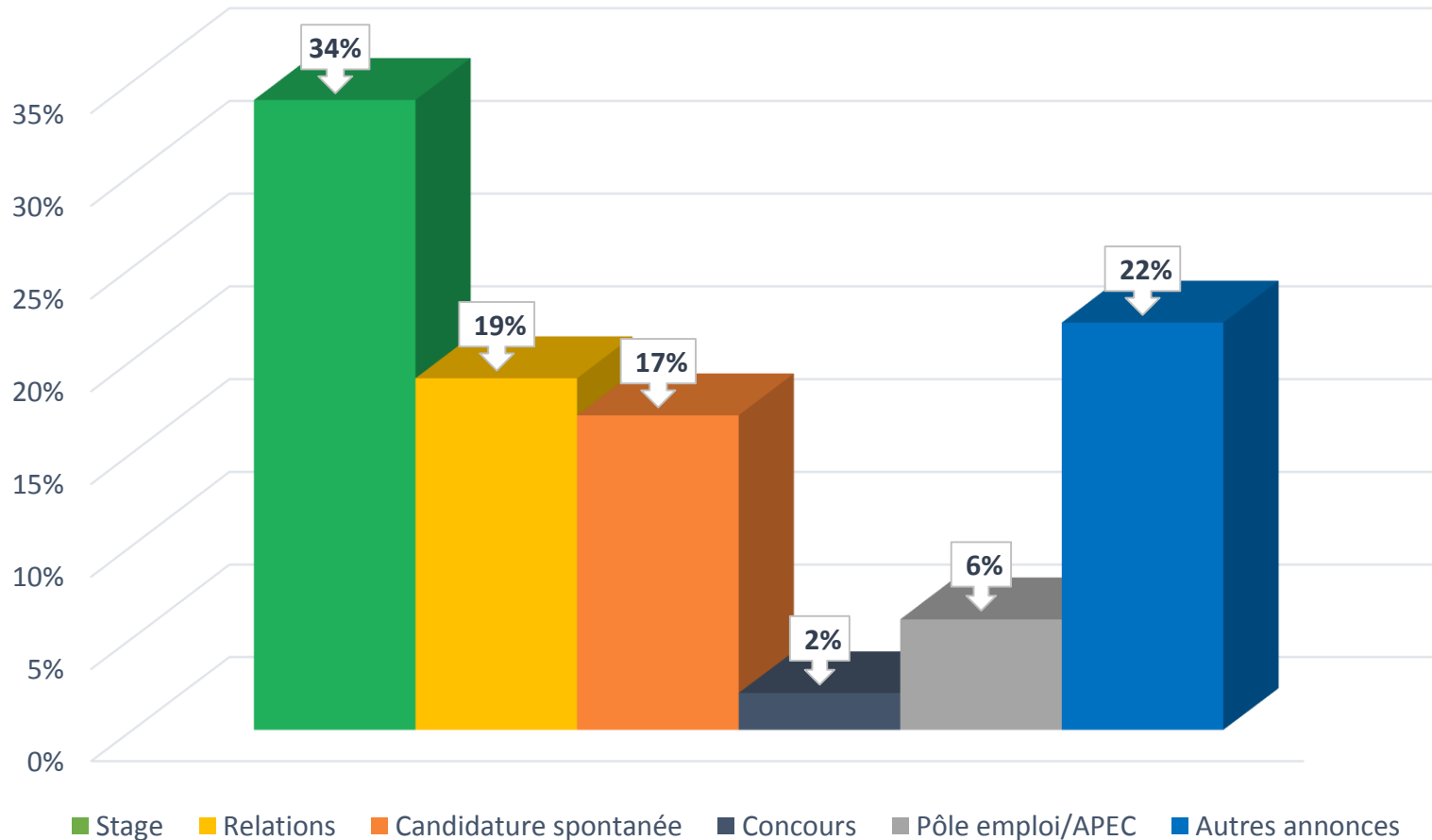


43% des diplômé(e)s en situation d'emploi sont en CDI; **51%** sont en CDD.

Temps de travail



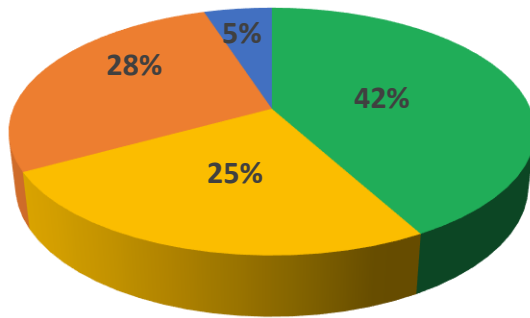
Mode d'insertion sur le marché de l'emploi



34% des étudiant(e)s trouvent un emploi suite à leur stage, et **19%** grâce aux relations développées dans le milieu professionnel. Ceci prouve que le stage de 4 mois minimum au cours du Master 2 est déterminant pour l'insertion professionnelle de nos diplômé(e)s.

L'emploi

Profils d'emplois



- Employés
- Cadres supérieurs
- Professions intermédiaires
- Autres

71% des diplômé(e)s en situation d'emploi, souhaitent continuer dans leur poste actuel, alors que **29%** ne le souhaitent pas.

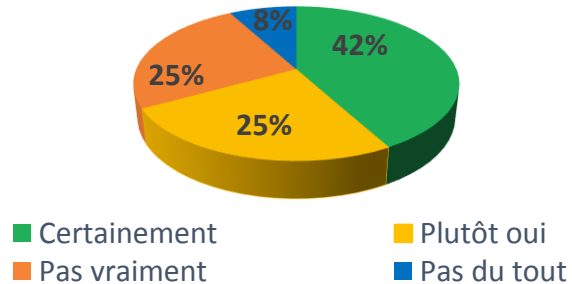
Exemples d'emplois occupés :

Directeur de Cabinet, Directeur Adjoint, Chef de service, de projet;
Responsable qualité gestion des risques;
Responsable logistique et commercial;
Responsable secteur, de la communication, et du marketing Territorial;
Chargé de projet, communication et production;
Chargé des relations avec le public;
Chargé des affaires entreprises;
Chargé de mission environnement, DRH;
Consultants; Technicien qualité;
Assistant relations presse et relations publiques;
Assistant communication Web; Manager;
Coordinateur des actions pédagogiques
Administratrice d'artistes...

Satisfaction de la formation suivie

Formation continue:

Capacité d'évolution grâce au Master

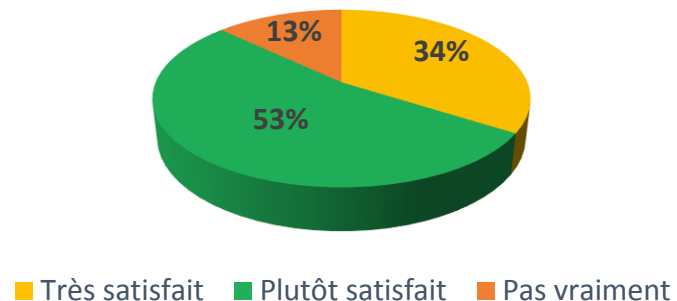


92% des étudiant(e)s en formation continue sont satisfaits de leur Master 2 à l'IMPGT.

67% des ancien(e)s diplômé(e)s de la formation continue pensent pouvoir évoluer dans leur métier grâce à la formation suivie.

Formation initiale :

Satisfaction globale des étudiants de l'année de Master

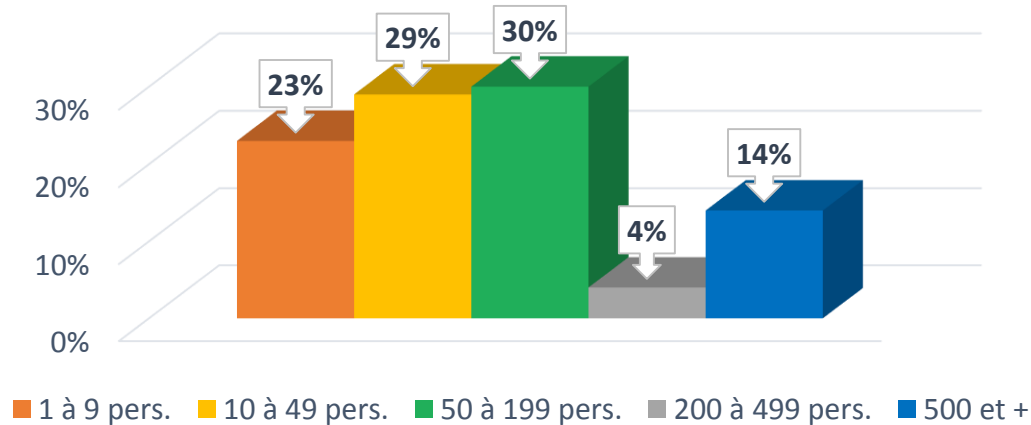


Les étudiant(e)s diplômé(e)s en Master 2 issus de la formation initiale de l'IMPGT sont satisfaits à **87%**.

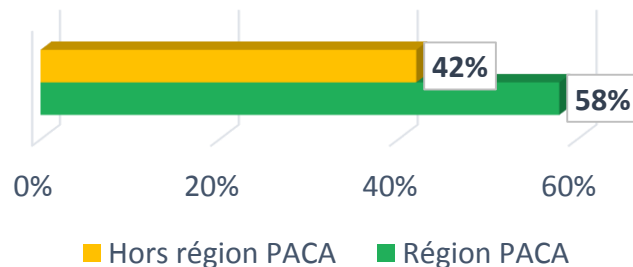
Retrouver toutes les formations de l'IMPGT :
<http://impgt.univ-amu.fr/etudier-a-limpgt>

La structure d'accueil

Taille de la structure



Localisation géographique

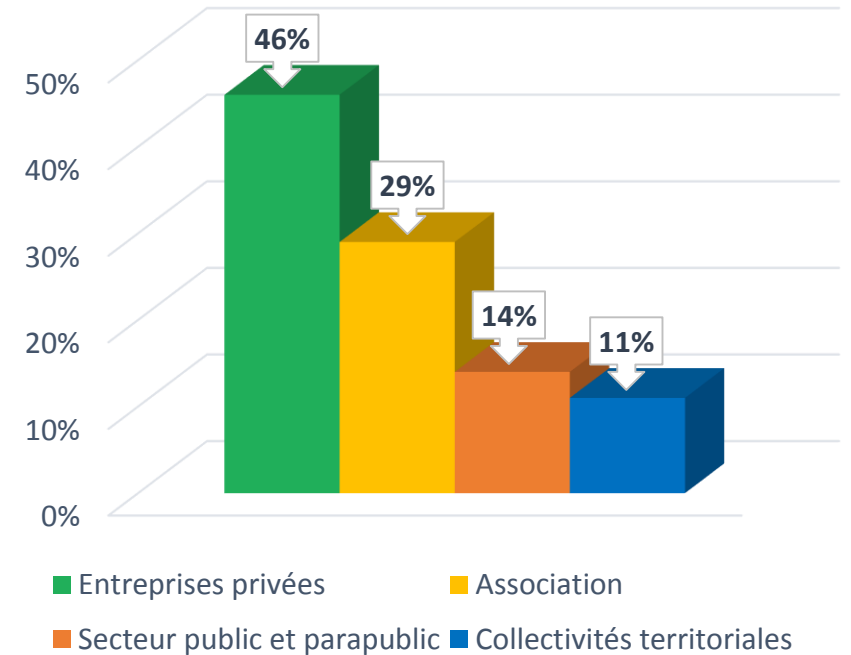


58% des diplômé(e)s trouvent leur premier emploi dans la région PACA.

48% restent dans les Bouches du Rhône.

Seulement **4%** des diplômé(e)s partent travailler à l'étranger.

Types de structures

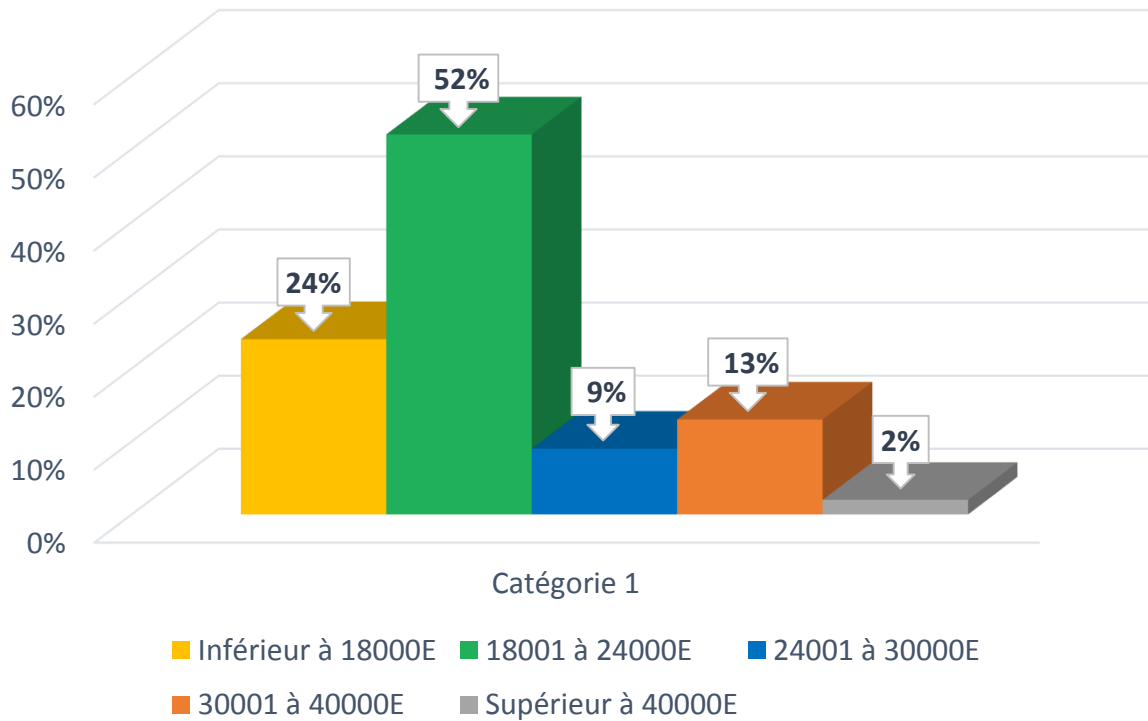


54% des diplômé(e)s sont recrutés dans le secteur public et non marchand, dont 25% dans des collectivités territoriales ou des organisations parapubliques, et 29% dans des associations.

46% des étudiant(e)s diplômé(e)s trouvent leur premier emploi dans des entreprises privées.

Les salaires

Salaires Bruts annuels



Plus de la moitié de nos diplômé(e)s ont une rémunération annuelle entre 18000^E et 24000^E.

24% de nos ancien(e)s étudiant(e)s ont un salaire brut annuel supérieur à 24000^E.

Premiers emplois qui seront amenés à évoluer par la suite en termes de rémunérations.

Taux d'insertion suite au Master 2 :

Master 2 IMPGT	Nombre de diplômés	Nombre de répondants	En emploi	En recherche*
Management des organisations et des manifestations culturelles	61	34	27	5
Gestion des établissements sanitaires et sociaux	45	22	16	4
Marketing et communication publics	39	18	10	6
Management des administrations publiques	39	15	9	2
Qualité, gestion de l'environnement et du développement durable	36	13	7	6
Droit et management publics des collectivités territoriales	21	9	5	0
Management euro-méditerranéen et développement durable	14	10	4	3
Qualité et gestion des services publics	10	3	1	1

*comprend les personnes en fin de contrat

Le réseau des anciens diplômé(e)s

82 % des étudiants diplômés sont pour la mise en place d'un réseau des anciens de l'IMPAT.

Leurs principales attentes sont de disposer d'outils de diffusion, et d'informations sur les réseaux professionnels par le biais : d'échanges, de partage d'expériences professionnelles, de mise en relation, de suivi de promotions, et d'évènements.

Ils souhaiteraient également la création d'un véritable réseau de partage, et de mise en relation avec les anciens comme les nouveaux étudiants, pour leur faire part de leurs expériences, de leurs projets, et promouvoir les formations suivies.