

Enquête insertion professionnelle des diplômés de Master 2 IMP GT 2016 - 2017

Synthèse réalisée par:

Céline CAR OBERLIN, chargée des études sur l'insertion professionnelle

(celine.car@univ-amu.fr)

et

Christophe ALAUX, Directeur de l'IMP GT

(christophe.alaux@univ-amu.fr)

Sommaire :

- Situation professionnelle 8 mois après l'obtention du diplôme :
- Mode d'insertion sur le marché de l'emploi
- Autres modalités d'accès à l'emploi occupé au 01/03/2018
- Durée d'accès au 1^{er} emploi
- Durée d'accès au 1^{er} emploi selon le régime de formation pendant le M2
- Localisation de l'emploi
- Localisation des poursuites d'études
- Les salaires bruts annuels

Le Master 2 management public de l'IMP GT proposait 8 spécialités en 2017-2018 :

- Management des administrations publiques
- Droit et Management publics des collectivités territoriales
- Marketing et communication publiques
- Management des organisations et des manifestations culturelles
- Gestion des établissements sanitaires et sociaux GESS
- Qualité, gestion de l'environnement et du développement durable
- Qualité et gestion des services publics
- Management euro-méditerranéen et développement durable.

Nos objectifs

Cette enquête est réalisée chaque année depuis la promotion 2008/2009 sous la forme d'un questionnaire par mail auprès des étudiant(e)s diplômé(e)s de Master 2, huit mois après l'obtention de leur diplôme.

Nombre de diplômés 2016/2017 enquêtés : 198

Nombre de répondants: 145

Cette enquête a été effectuée par mail et a obtenu un taux de réponse de **73,2%**

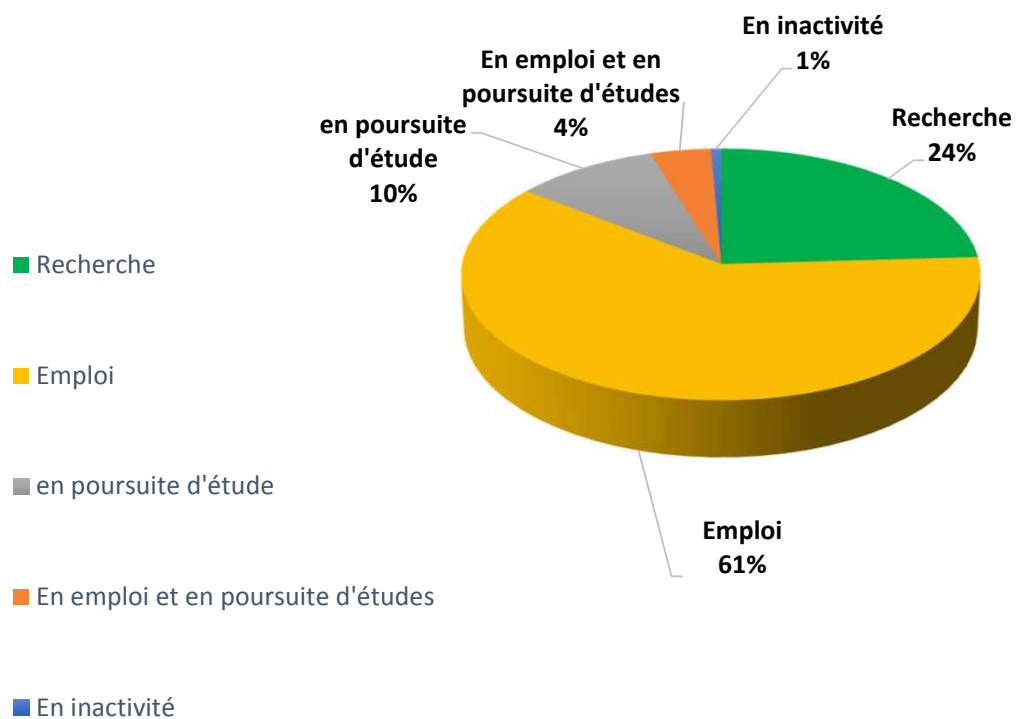
Elle nous permet d'évaluer le niveau d'insertion professionnelle, la pertinence des formations, et des stages proposées pour la professionnalisation des diplômé(e)s.

L'objectif consiste à mettre en place:

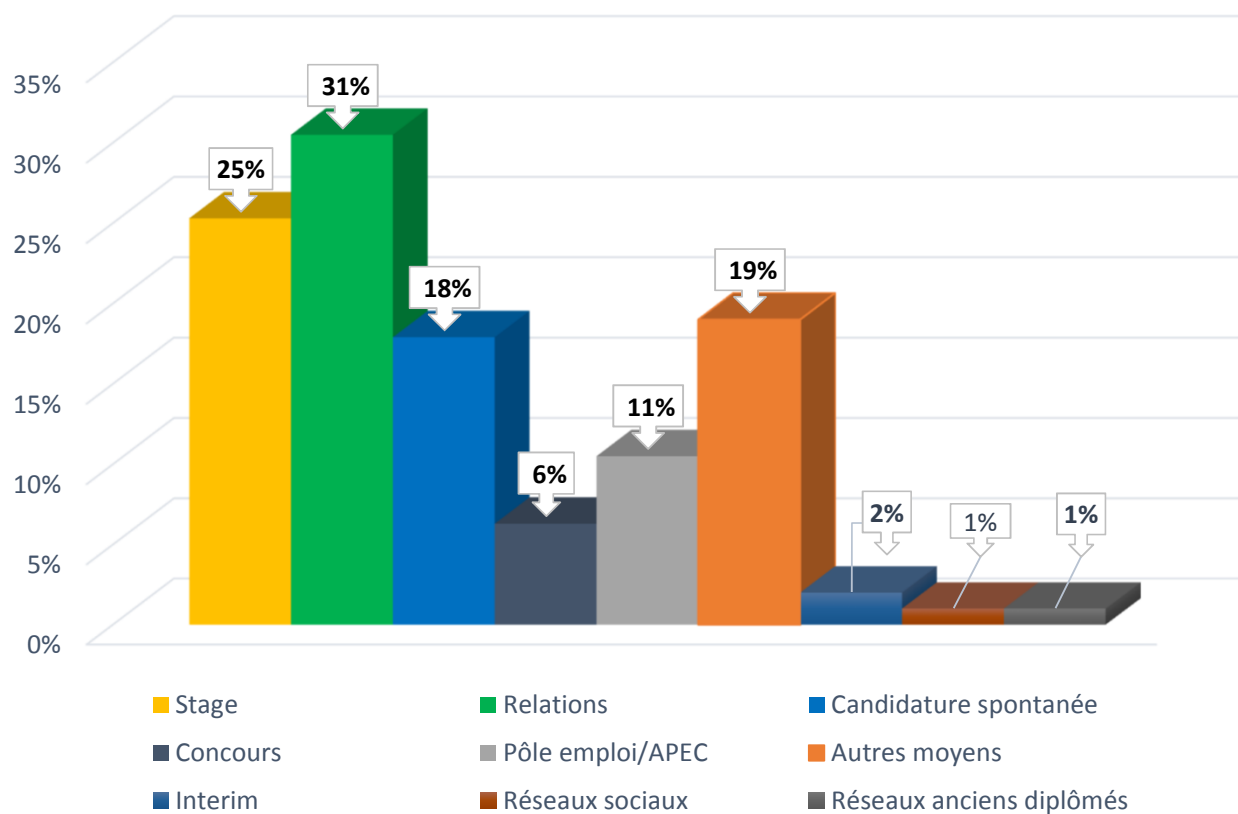
- un accompagnement vers l'emploi, davantage individualisé et adapté.

Situation professionnelle 8 mois après l'obtention du diplôme

65% des étudiant(e)s actifs sont en situation d'emploi, alors que **24%** sont toujours en recherche d'emploi.



Mode d'insertion sur le marché de l'emploi



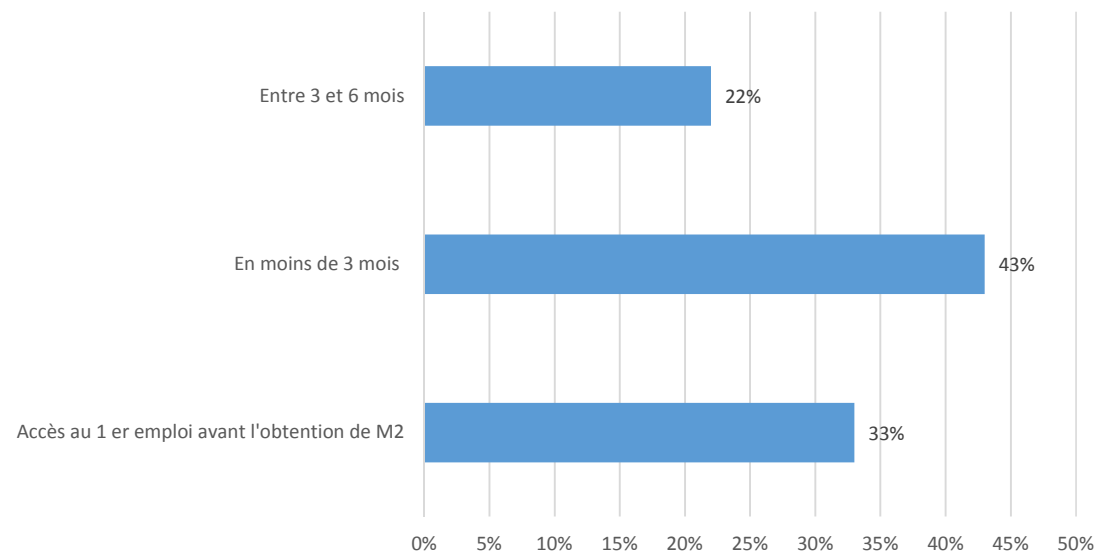
25% des étudiant(e)s trouvent un emploi suite à leur stage, et **31%** grâce aux relations développées dans le milieu professionnel. Ceci prouve que le stage de 4 mois minimum au cours du Master 2 est déterminant pour l'insertion professionnelle de nos diplômé(e)s.

Autres modalités d'accès à l'emploi occupé au 01/03/2018

	Nombre
Agence du service civique	1
Alternance depuis 3 ans dans la clinique	1
Bourse interministérielle de l'emploi public	1
Candidature mobilité sur AVP Fonction Publique Territoriale de la Nouvelle Calédonie	1
Dans le cadre du service civique	1
Emploi direct du bureau de la fonction publique	1
Formation	1
INTERNET	1
Réponse à une annonce sur un magazine spécialisé du secteur professionnel	1
Master dans le cadre de ma formation militaire	1
Previously working	1
Réponse à une offre Indeed	1
Viadeo	1
Total	13

Durée d'accès au 1^{er} emploi

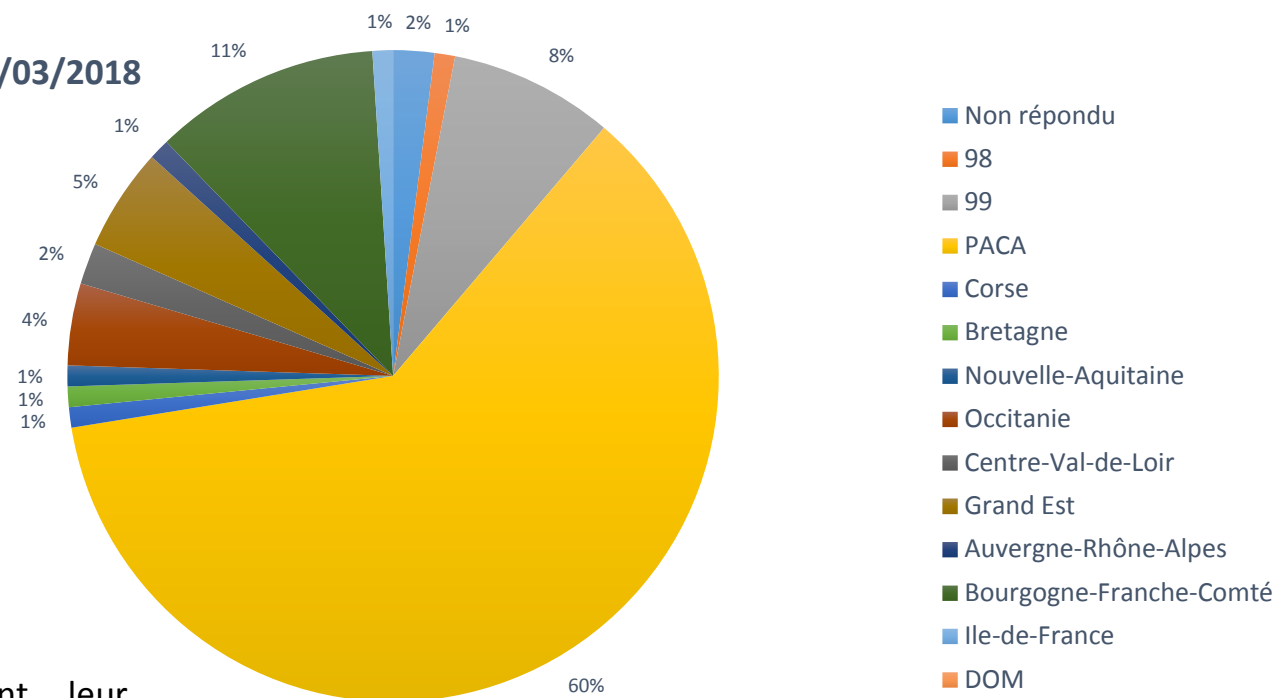
	Nombre
Accès au 1 ^{er} emploi avant l'obtention du M2	32
En moins de 3 mois	42
Entre 3 et 6 mois	22
Total	96



Durée d'accès au 1^{er} emploi selon le régime de formation pendant le M2

	C. Professionnel	Continue	Initiale	Reprise Etude	Total
Accès au 1 ^{er} emploi avant l'obtention du M2	1	19	12	0	32
En moins de 3 mois	2	7	32	1	42
Entre 3 et 6 mois	0	4	18	0	22
Total	3	30	62	1	96

Localisation de l'emploi au 01/03/2018



60% des diplômé(e)s trouvent leur premier emploi dans la région PACA.

11% des diplômé(e)s trouvent un emploi en Ile-de-France.

27% des diplômé(e)s trouvent un emploi dans d'autres régions.

Localisation des poursuites d'études:

- **Etablissement de la poursuites d'études**

	Nombre
Aix Marseille Université	16
Autre établissement	4
Total	20

- **Autres établissements de la poursuites d'études**

	Nombre
ENAP	1
Nice	1
Science Po	1
Université Paris 13	1
Total	4

- **80% d'étudiants poursuivent leurs études au sein d'AMU**

Les salaires bruts annuels: temps pleins

Ne sont pris en compte que les salaires (brut annuel) à temps plein supérieur ou égal au SMIC

Variable utilisée: Salaire brut annuel - Variable déclarative

Salaire annuel brut

	Moyenne	Minimum	Maximum	Médiane
M	34352	18000	80000	29115
F	28460	18000	52000	25100
Total	30642	18000	80000	27165